

湖北碳市场交易情况

(截至2017年9月30日)

9月份,全国碳市场九大试点均履约完成,部分试点配额成交量逐步回暖,当日无成交的情况依然存在。九大试点中湖北、深圳和广东本月交易十分活跃。具体情况如下:

一、湖北碳市场交易情况

(一) 累计成交量及成交额

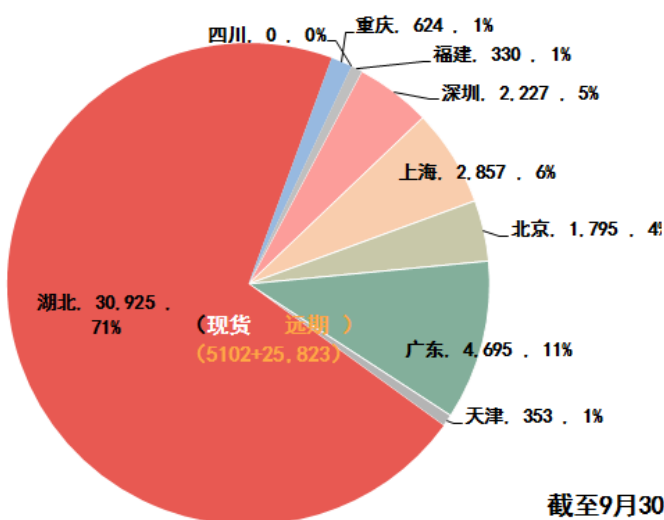
截至2017年9月30日,湖北碳市场配额共成交3.11亿吨,成交总额72.12亿元。

除一级市场(配额拍卖)外,湖北二级市场累计成交3.09亿吨,占全国70.60%;成交额71.72亿元,占全国76.98%。

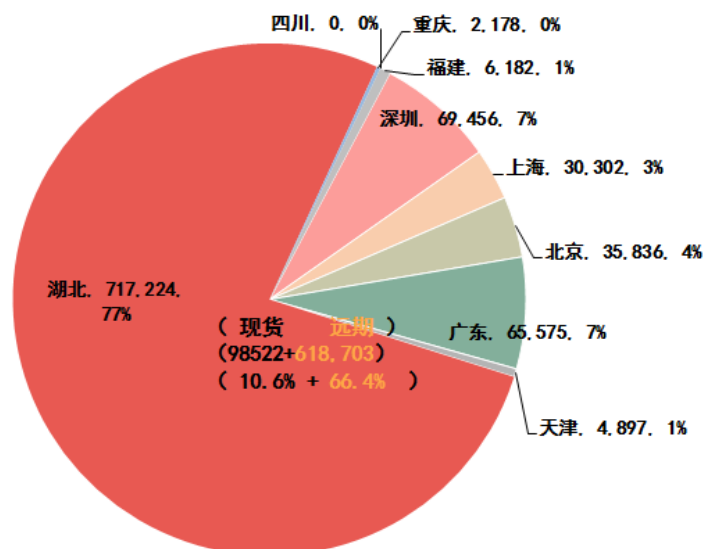
其中,现货市场线上公开交易累计成交5101.6万吨,占全国28.70%;成交额9.85亿元,占全国31.50%。

协商议价+大宗成交+现货远期

全国碳市场交易总量(万吨)



全国碳市场交易总额(万元)



注：上海、北京、福建未公布大宗成交额。

（二）当月总成交量及总成交额

当月配额成交总量113.40万吨，成交总额1300.47万元。

（三）日均成交量

湖北碳市场9月配额日均成交5.40万吨。开市以来累计日均成交36.30万吨，占全国的70.43%。

		二级市场日均成交量（吨）			
地区	指标	9月日均成交量	占比	累计日均成交量	占比
湖北		54,001	43.62%	362,968	70.43%
深圳		39,039	31.54%	20,873	4.05%
上海		229	0.18%	30,356	5.89%
北京		5,367	4.34%	18,949	3.68%
广东		20,037	16.19%	53,294	10.34%
天津		0	0.00%	3,901	0.76%
重庆		152	0.12%	7,739	1.50%
四川		3,430	2.77%	0	0.00%
福建		1,535	1.24%	17,255	3.35%
总计		123,789	100.00%	515,335	100.00%

（四）日均成交金额

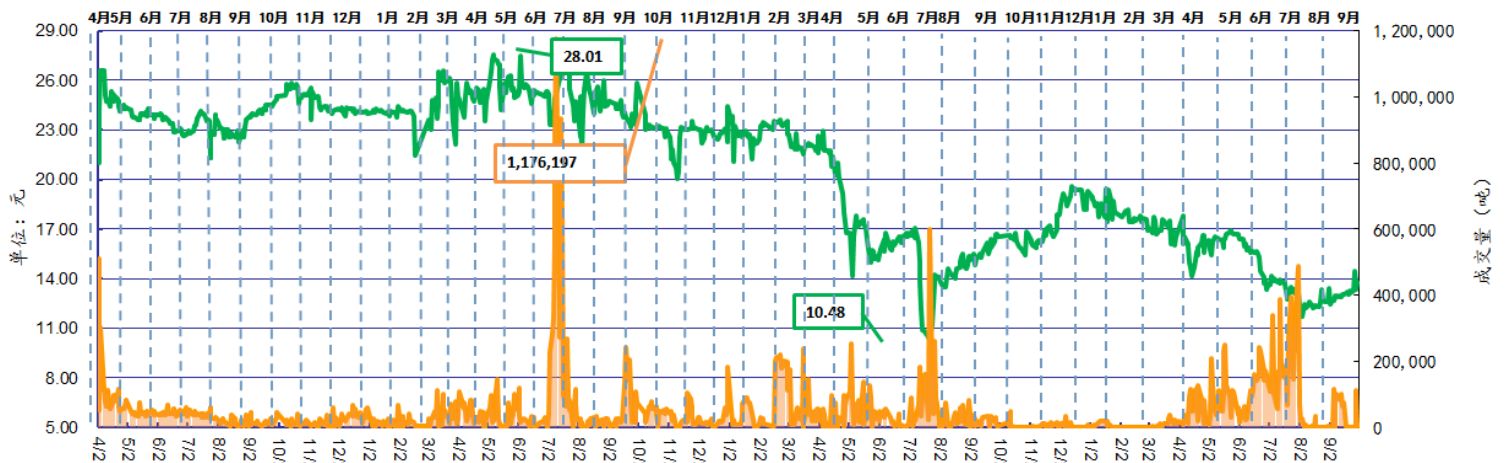
湖北碳市场9月配额日均成交61.93万元。开市以来累计日均成交841.81万元，占全国的77.10%。

		二级市场日均成交金额（元）			
地区	指标	9月日均成交金额	占比	累计日均成交金额	占比
湖北		619,273.45	34.11%	8,418,127.38	77.10%
深圳		891,148.96	49.09%	650,949.17	5.96%
上海		6,199.23	0.34%	322,018.75	2.95%
北京		252.57	0.01%	378,417.87	3.47%
广东		265,594.68	14.63%	744,327.54	6.82%
天津		0.00	0.00%	54,048.26	0.50%
重庆		401.41	0.02%	27,016.73	0.25%
四川		0.00	0.00%	0.00	0.00%
福建		32,593.19	1.80%	323,675.82	2.96%
总计		1,815,463.49	100.00%	10,918,581.52	100.00%

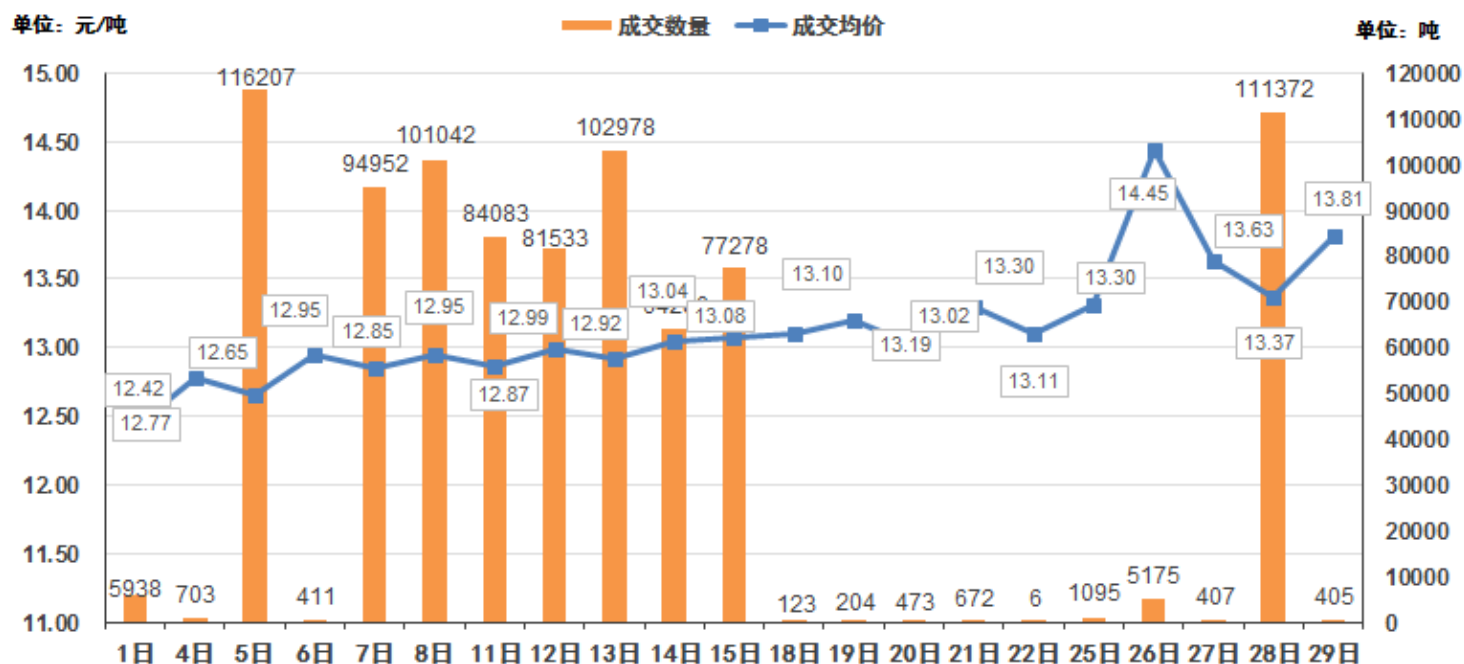
（五）成交价格

9月，湖北碳市场配额日成交均价回暖。当月成交均价12.97元/吨，较上月（12.10元/吨）上涨了7.16%。

湖北碳市场成交量价表



2017年9月份湖北现货量价走势图

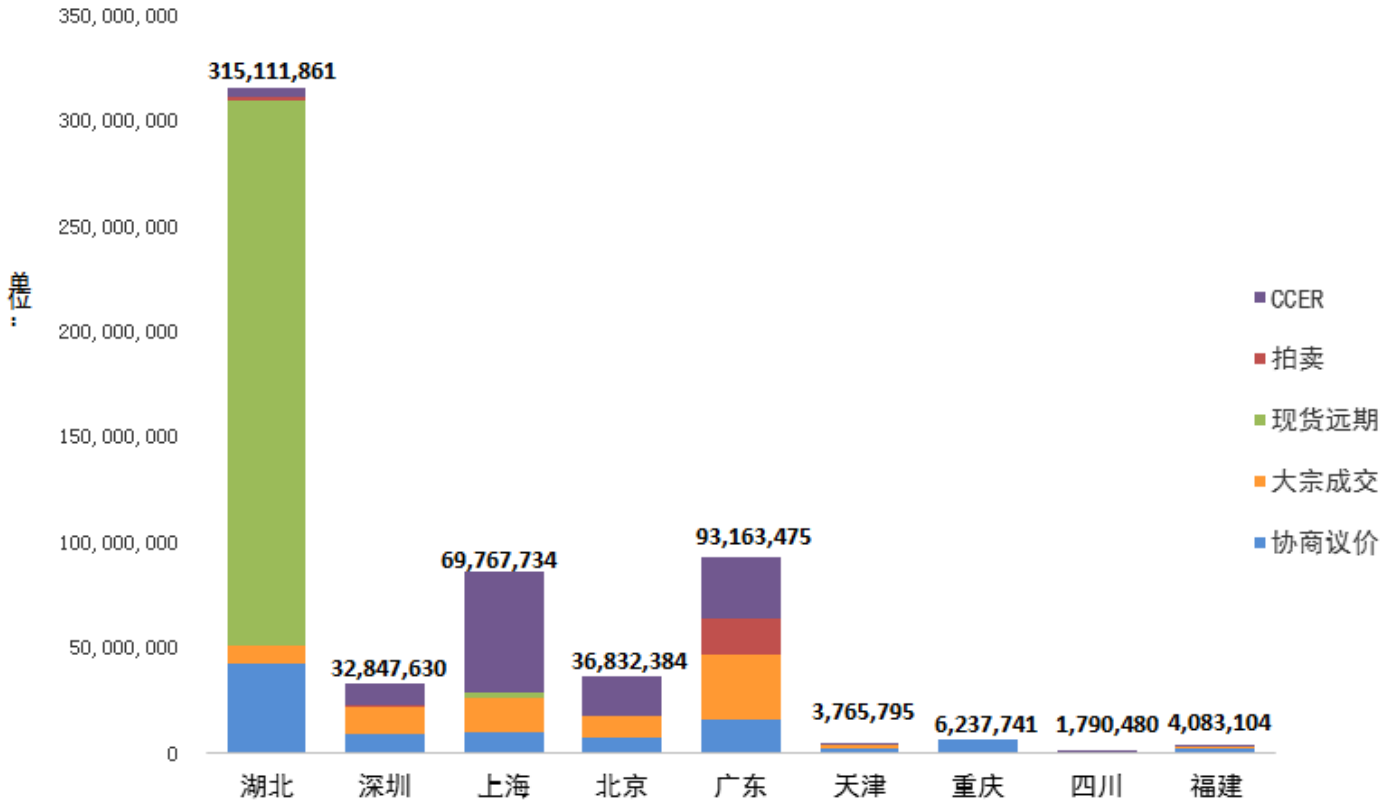


二、国内碳市场交易情况

(一) 交易规模

截至9月30日，全国配额累计成交4.57亿吨，成交总额102.17亿元。其中，线上公开交易累计成交9557万吨，成交金额22.32亿元；大宗及协议转让累计成交8225.24吨，成交金额8.25亿元；现货远期累计成交2.60亿吨，成交金额62.60亿元；公开拍卖累计成交1912.88万吨，成交金额9亿元。另 CCER 成交1.23亿吨。

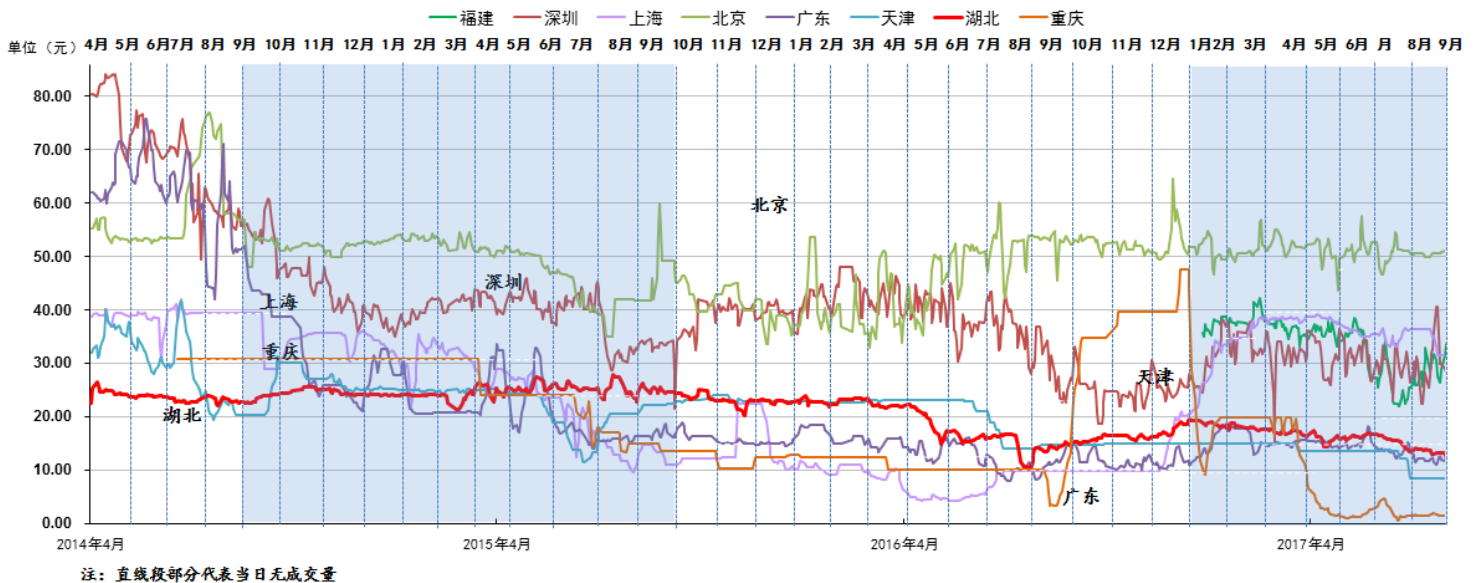
各地区碳市场累计成交量



(二) 配额成交价格

各地区碳市场成交均价如下图：

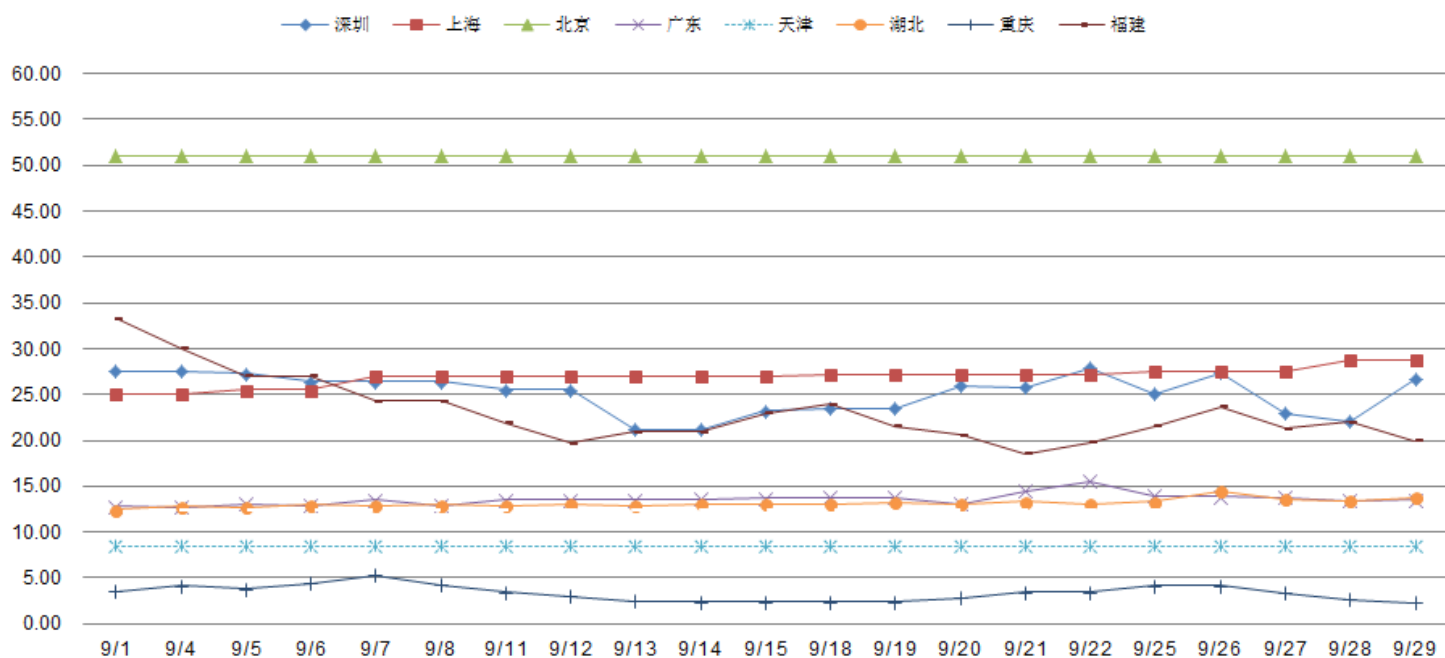
各地区碳市场成交均价（2014年4月2日-2017年9月30日）



天津9月持续停市。

9月，各地区价格如下图所示：

2017年9月各地区碳市场日成交均价 走势图



注：虚线代表当天无成交，深圳价格为4个配额产品日均价。