

湖北碳市场交易情况

(截至2017年10月31日)

10月份，全国碳市场交易平稳，部分试点配额成交量放量增长，当日无成交的情况依然存在。九大试点中湖北、深圳和重庆本月交易十分活跃。具体情况如下：

一、湖北碳市场交易情况

(一) 累计成交量及成交额

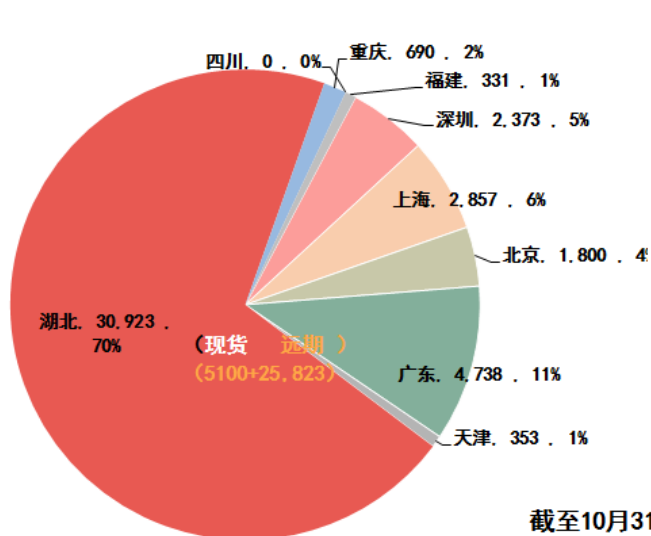
截至2017年10月31日，湖北碳市场配额共成交3.11亿吨，成交总额72.14亿元。

除一级市场(配额拍卖)外，湖北二级市场累计成交3.09亿吨，占全国70.18%；成交额71.74亿元，占全国76.68%。

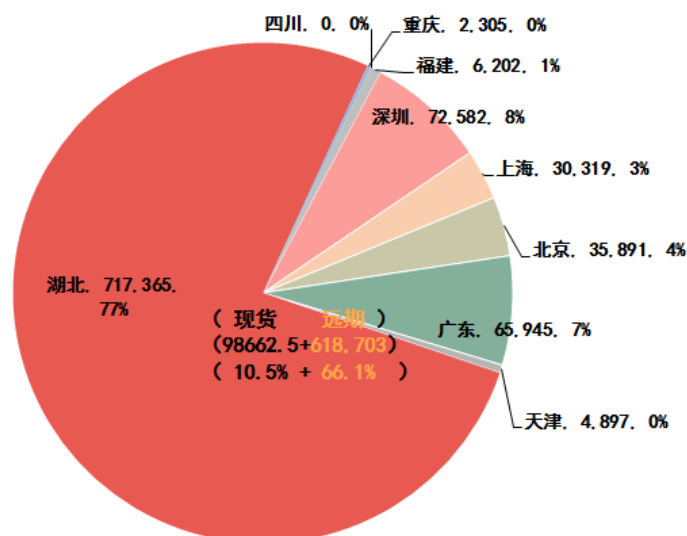
其中，现货市场线上公开交易累计成交5100.2万吨，占全国28.30%；成交额9.87亿元，占全国31.10%。

协商议价+大宗成交+现货远期

全国碳市场交易总量(万吨)



全国碳市场交易总额(万元)



截至10月31日

注：上海、北京、福建未公布大宗成交额。

（二）当月总成交量及总成交额

当月配额成交总量12.62万吨，成交总额168.6万元。

（三）日均成交量

湖北碳市场10月配额日均成交1.12万吨。开市以来累计日均成交35.59万吨，占全国的70.17%。

		二级市场日均成交量（吨）			
地区	指标	10月日均成交量	占比	累计日均成交量	占比
湖北		11,209	6.61%	355,852	70.17%
深圳		85,902	50.68%	21,893	4.32%
上海		357	0.21%	29,824	5.88%
北京		3,157	1.86%	18,671	3.68%
广东		25,089	14.80%	52,760	10.40%
天津		0	0.00%	3,829	0.76%
重庆		38,986	23.00%	8,385	1.65%
四川		4,237	2.50%	0	0.00%
福建		555	0.33%	15,890	3.13%
总计		169,492	100.00%	507,103	100.00%

（四）日均成交金额

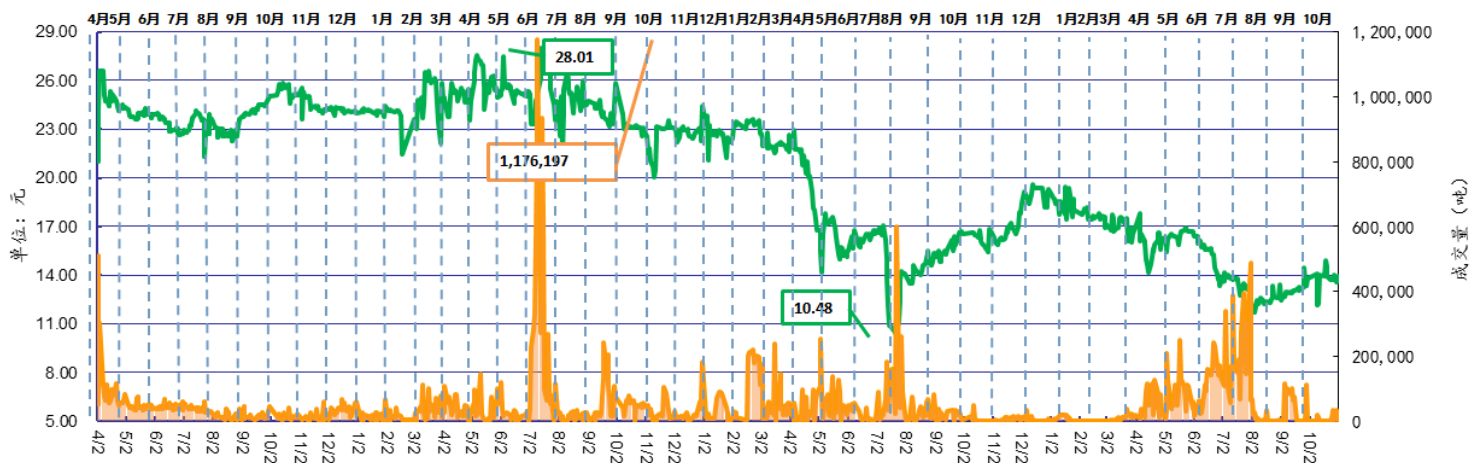
湖北碳市场10月配额日均成交13.70万元。开市以来累计日均成交825.51万元，占全国的76.96%。

		二级市场日均成交金额（元）			
地区	指标	10月日均成交金额	占比	累计日均成交金额	占比
湖北		136,962.71	5.90%	8,255,068.13	76.96%
深圳		1,838,389.82	79.17%	669,571.39	6.24%
上海		10,309.09	0.44%	316,487.36	2.95%
北京		31,987.25	1.38%	372,308.62	3.47%
广东		217,732.20	9.38%	734,358.58	6.85%
天津		0.00	0.00%	53,052.79	0.49%
重庆		75,151.09	3.24%	28,011.00	0.26%
四川		0.00	0.00%	0.00	0.00%
福建		11,510.26	0.50%	298,176.71	2.78%
总计		2,322,042.40	100.00%	10,727,034.59	100.00%

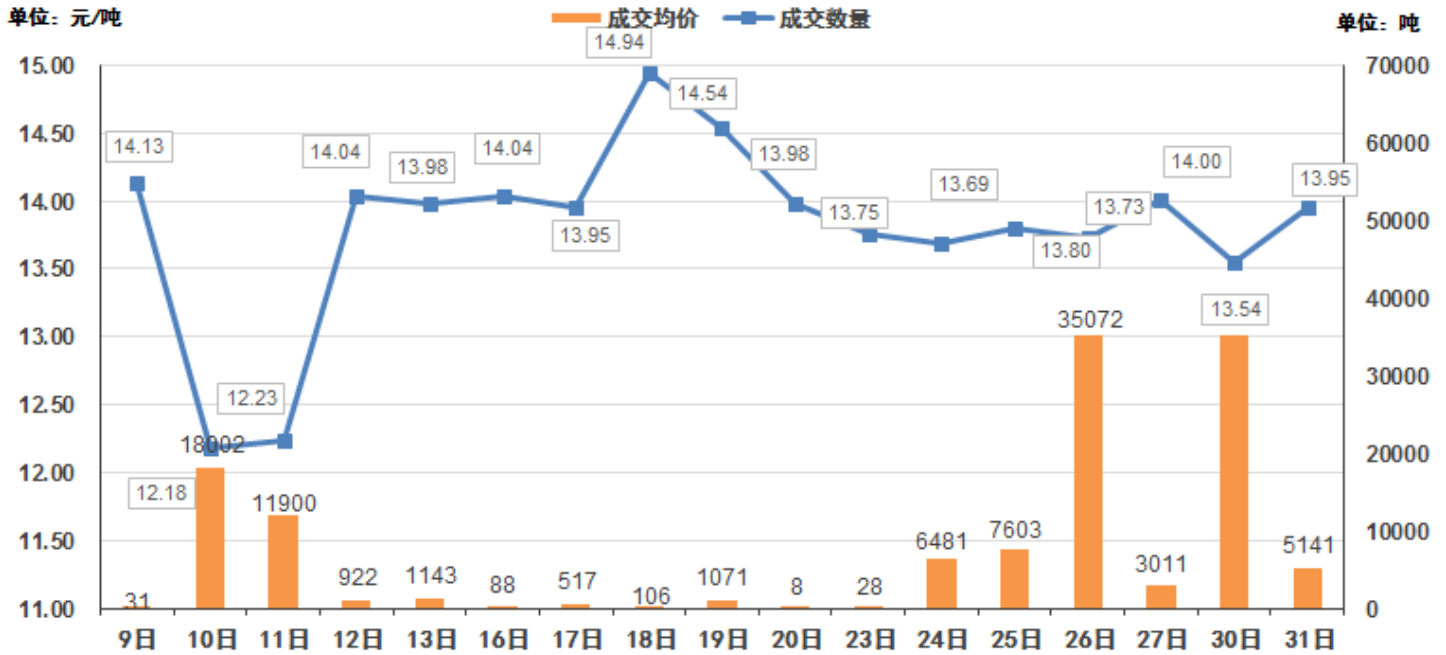
（五）成交价格

10月，湖北碳市场配额日成交均价回暖。当月成交均价13.35元/吨，较上月（12.97元/吨）上涨了2.93%。

湖北碳市场成交量价表



2017年10月份湖北现货量价走势图

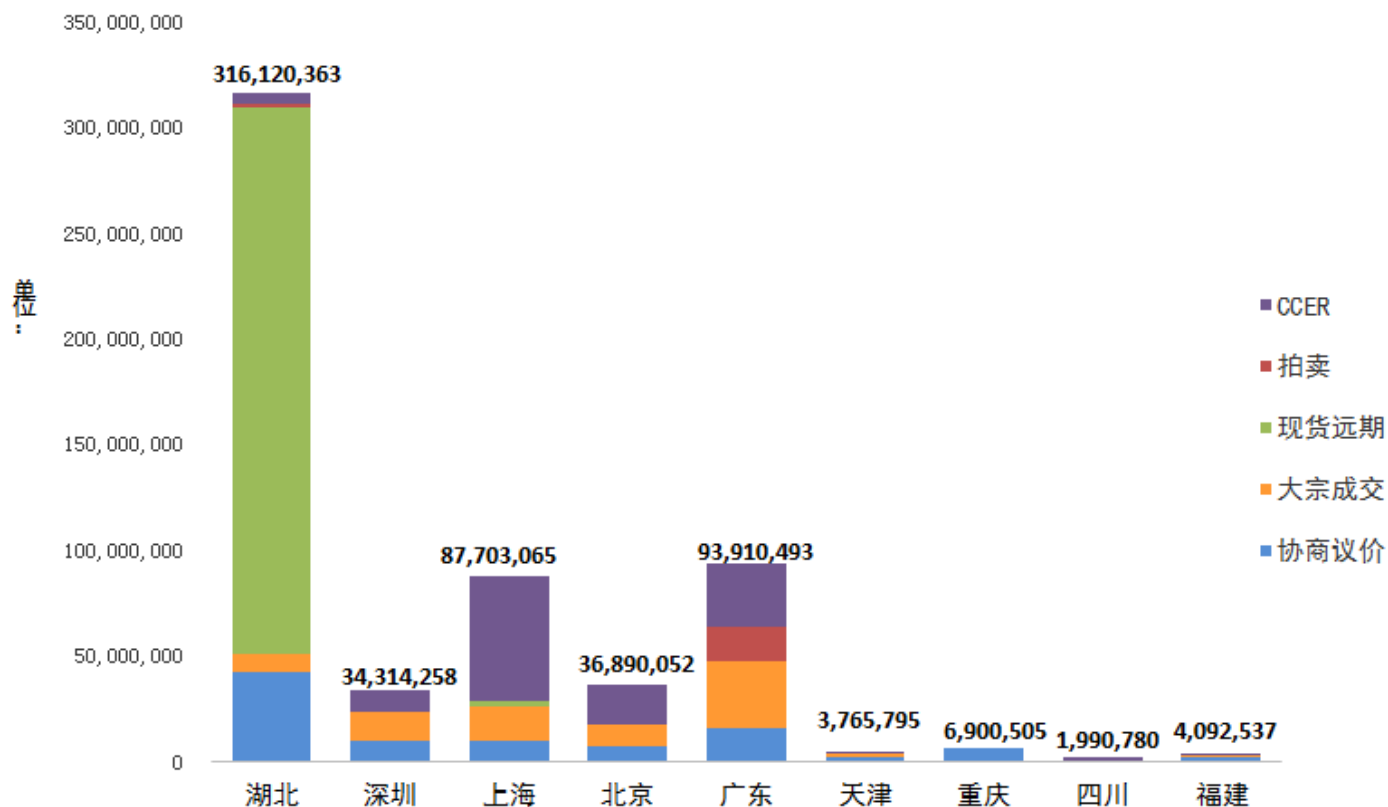


二、国内碳市场交易情况

(一) 交易规模

截至10月31日，全国配额累计成交4.60亿吨，成交总额102.55亿元。其中，线上公开交易累计成交9742万吨，成交金额22.59亿元；大宗及协议转让累计成交8300.95吨，成交金额8.36亿元；现货远期累计成交2.60亿吨，成交金额62.60亿元；公开拍卖累计成交1912.88万吨，成交金额9亿元。另 CCER 成交1.26亿吨。

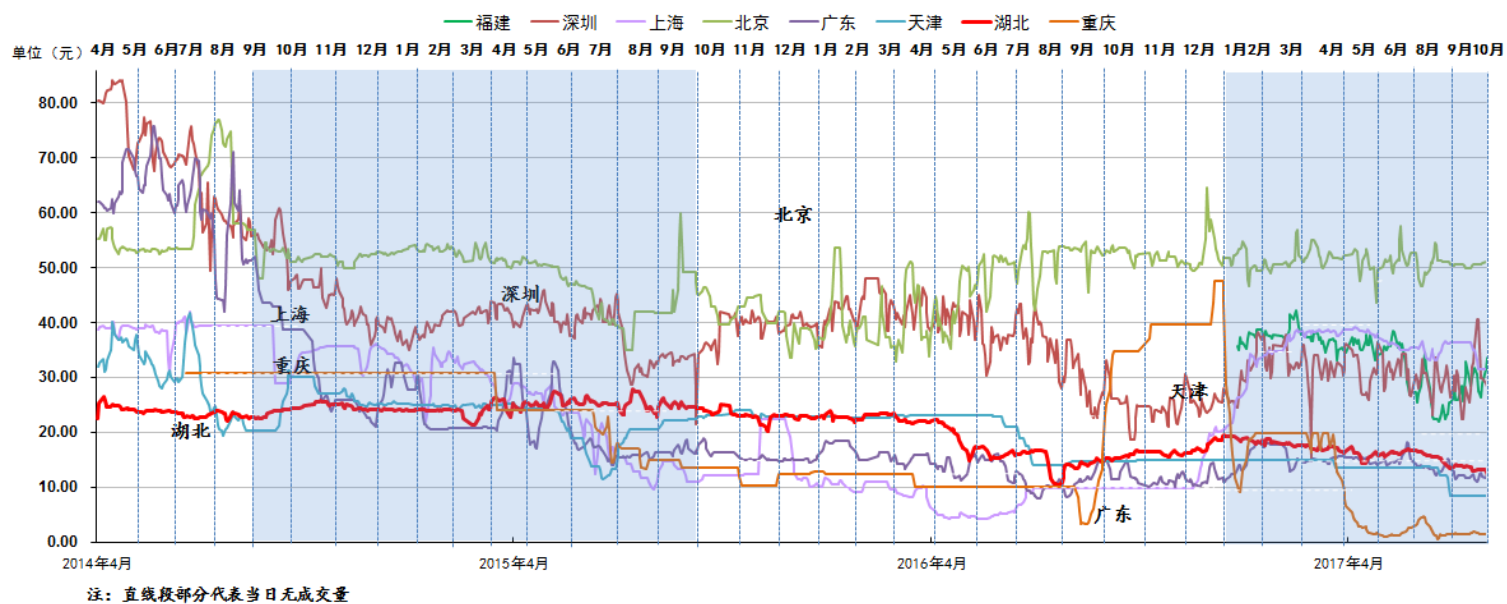
各地区碳市场累计成交量



(二) 配额成交价格

各地区碳市场成交均价如下图：

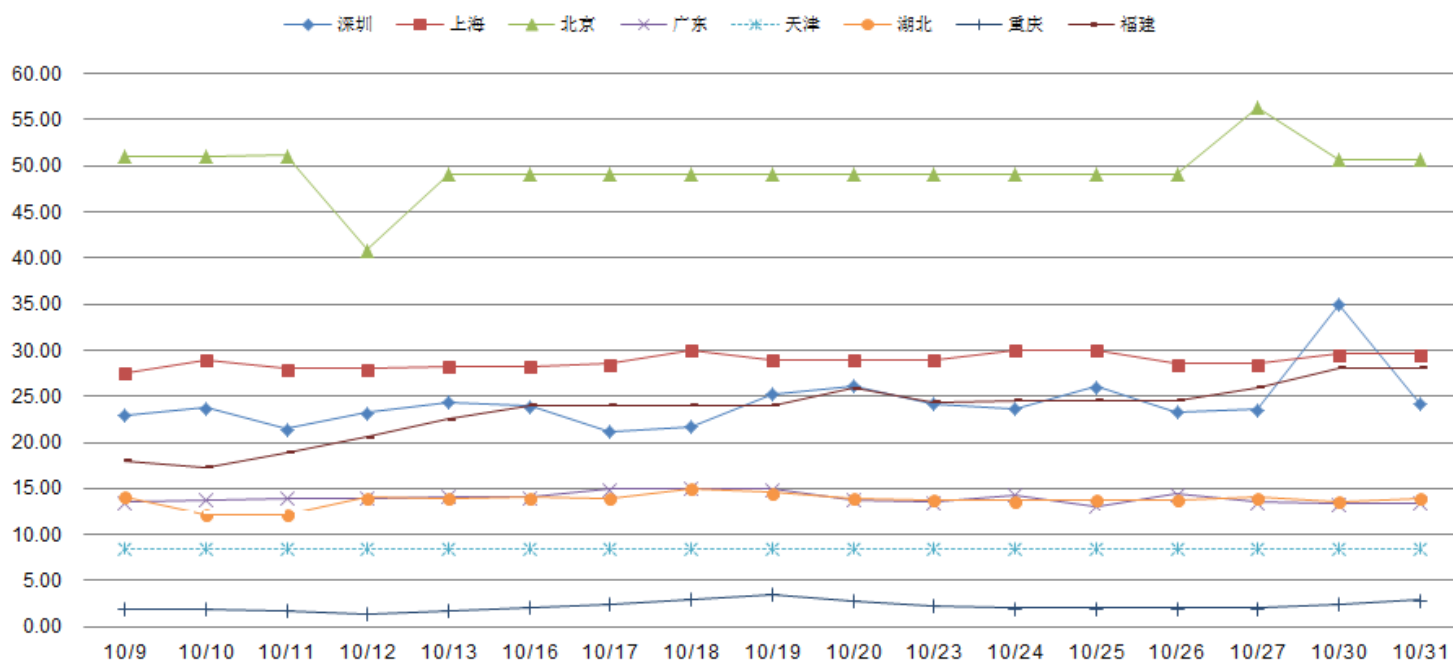
各地区碳市场成交均价（2014年4月2日-2017年10月31日）



天津10月持续停市。

10月，各地区价格如下图所示：

2017年10月各地区碳市场日成交均价走势图



注：虚线代表当天无成交，深圳价格为4个配额产品日均价。