

湖北碳市场交易情况

(截至2017年11月30日)

11月份，全国碳市场交易平稳，部分试点配额成交量逐步放缓，湖北、深圳当月成交量放量增加，当日无成交的情况依然存在。九大试点中湖北、深圳、重庆和广东本月交易十分活跃。具体情况如下：

一、湖北碳市场交易情况

(一) 累计成交量及成交额

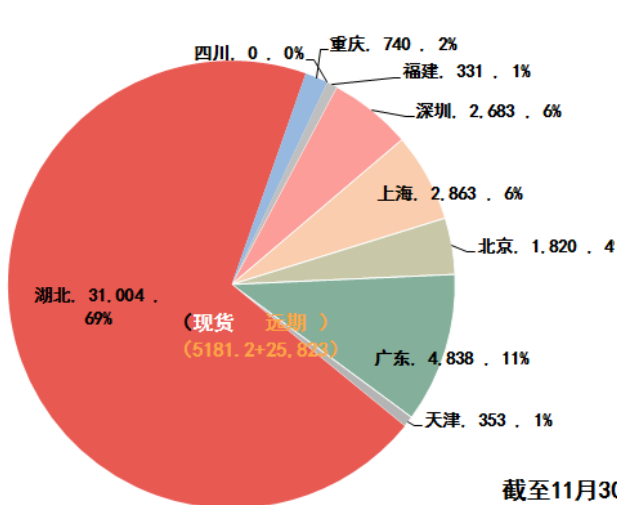
截至2017年11月30日，湖北碳市场配额共成交3.12亿吨，成交总额72.26亿元。

除一级市场(配额拍卖)外，湖北二级市场累计成交3.10亿吨，占全国69.47%；成交额71.86亿元，占全国75.85%。

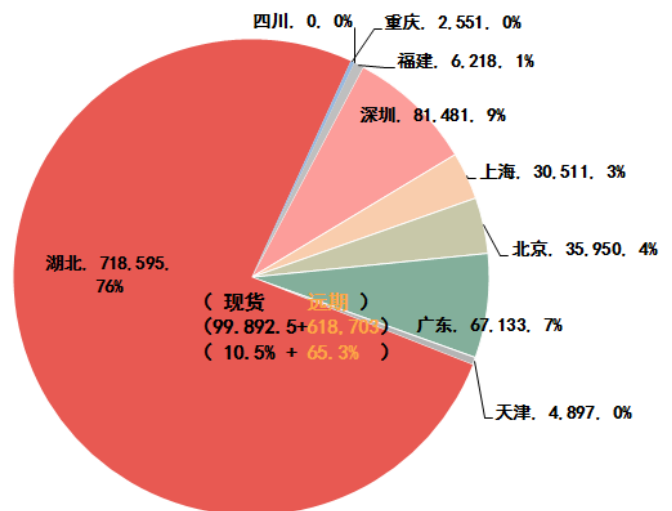
其中，现货市场线上公开交易累计成交5181.2万吨，占全国27.80%；成交额9.99亿元，占全国30.40%。

协商议价+大宗成交+现货远期

全国碳市场交易总量(万吨)



全国碳市场交易总额(万元)



注：上海、北京、福建未公布大宗成交额。

（二）当月总成交量及总成交额

当月配额成交总量77.09万吨，成交总额1189.14万元。

（三）日均成交量

湖北碳市场11月配额日均成交3.68万吨。开市以来累计日均成交34.80万吨，占全国的69.68%。

		二级市场日均成交量（吨）			
地区	指标	11月日均成交量	占比	累计日均成交量	占比
湖北		36,808	14.10%	347,974	69.68%
深圳		140,675	53.90%	24,255	4.86%
上海		2,625	1.01%	29,213	5.85%
北京		8,971	3.44%	18,455	3.70%
广东		45,647	17.49%	52,590	10.53%
天津		0	0.00%	3,740	0.75%
重庆		22,754	8.72%	8,759	1.75%
四川		3,274	1.25%	0	0.00%
福建		252	0.10%	14,394	2.88%
总计		261,006	100.00%	499,380	100.00%

（四）日均成交金额

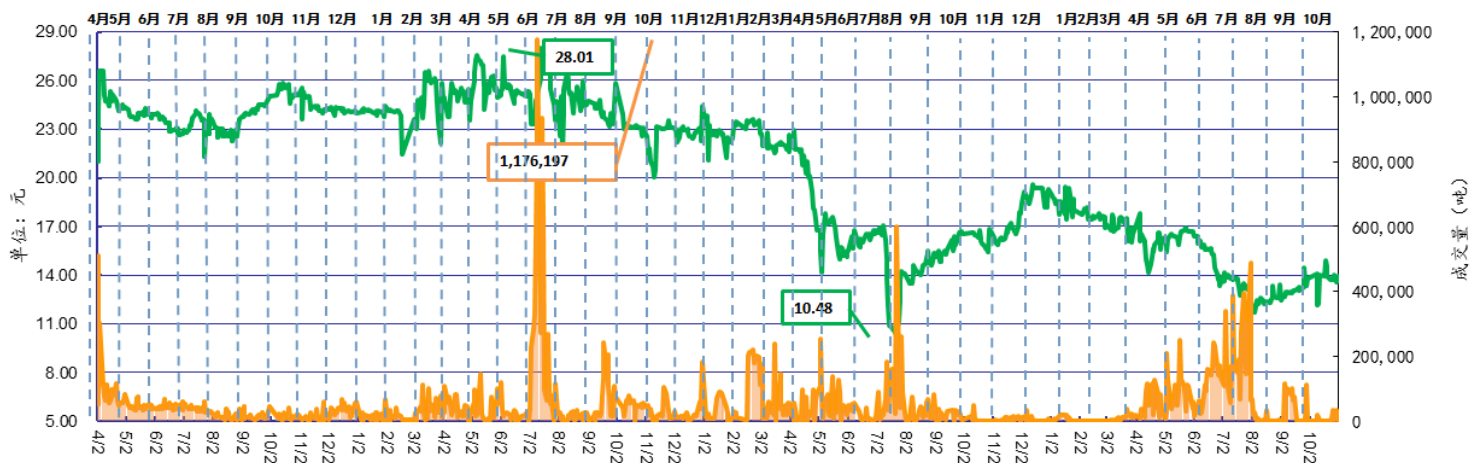
湖北碳市场11月配额日均成交55.91万元。开市以来累计日均成交806.50万元，占全国的76.38%。

		二级市场日均成交金额（元）			
地区	指标	11月日均成交金额	占比	累计日均成交金额	占比
湖北		559,081.41	10.40%	8,065,043.77	76.38%
深圳		4,044,982.64	75.24%	736,713.39	6.98%
上海		86,893.20	1.62%	311,333.21	2.95%
北京		27,122.73	0.50%	364,606.70	3.45%
广东		539,610.46	10.04%	729,701.56	6.91%
天津		0.00	0.00%	51,817.70	0.49%
重庆		111,495.42	2.07%	30,184.56	0.29%
四川		0.00	0.00%	0.00	0.00%
福建		7,138.62	0.13%	270,338.29	2.56%
总计		5,376,324.47	100.00%	10,559,739.17	100.00%

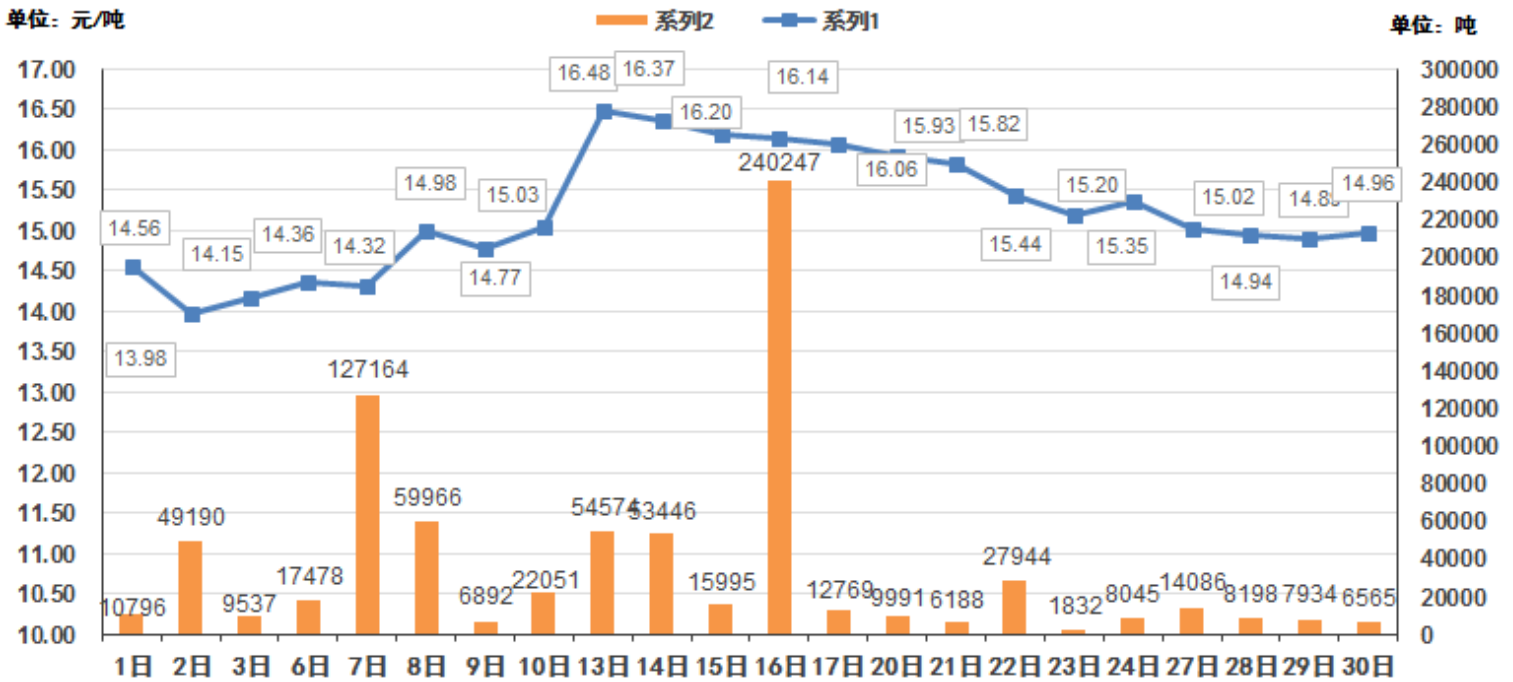
（五）成交价格

11月，湖北碳市场配额日成交均价稳步上涨。当月成交均价15.43元/吨，较上月（13.35元/吨）上涨了15.56%。

湖北碳市场成交量价表



2017年11月份湖北现货量价走势图

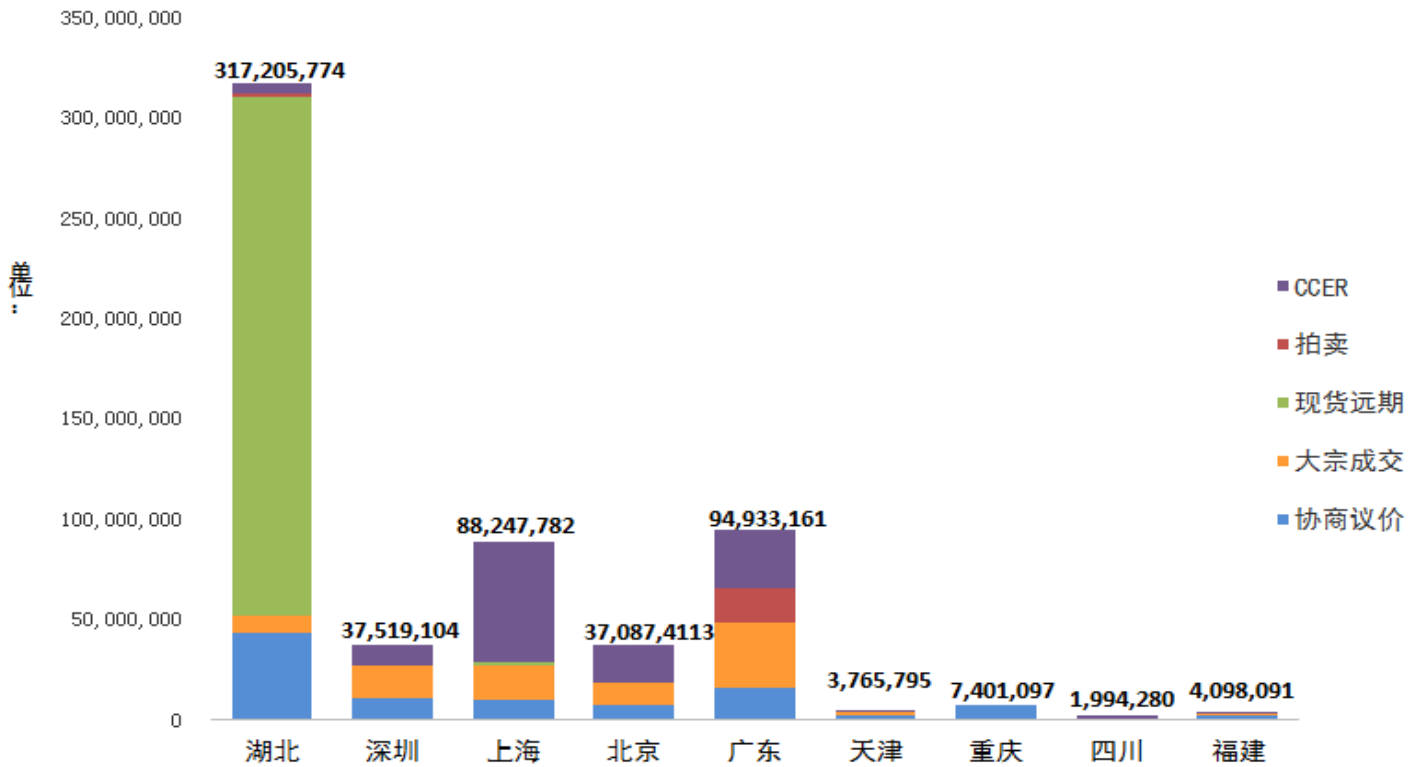


二、国内碳市场交易情况

(一) 交易规模

截至11月30日，全国配额累计成交4.65亿吨，成交总额103.74亿元。其中，线上公开交易累计成交9935.52万吨，成交金额22.90亿元；大宗及协议转让累计成交8674.20吨，成交金额9.23亿元；现货远期累计成交2.60亿吨，成交金额62.60亿元；公开拍卖累计成交1912.88万吨，成交金额9亿元。另 CCER 成交1.27亿吨。

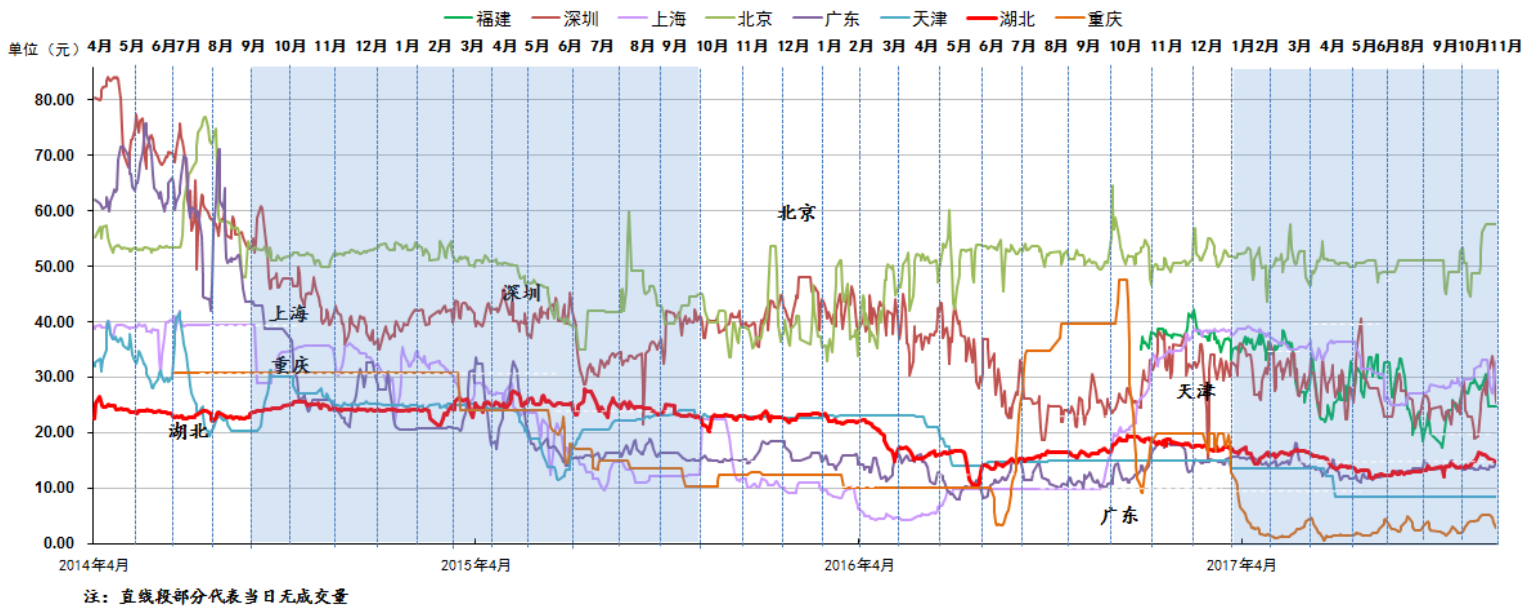
各地区碳市场累计成交量



(二) 配额成交价格

各地区碳市场成交均价如下图：

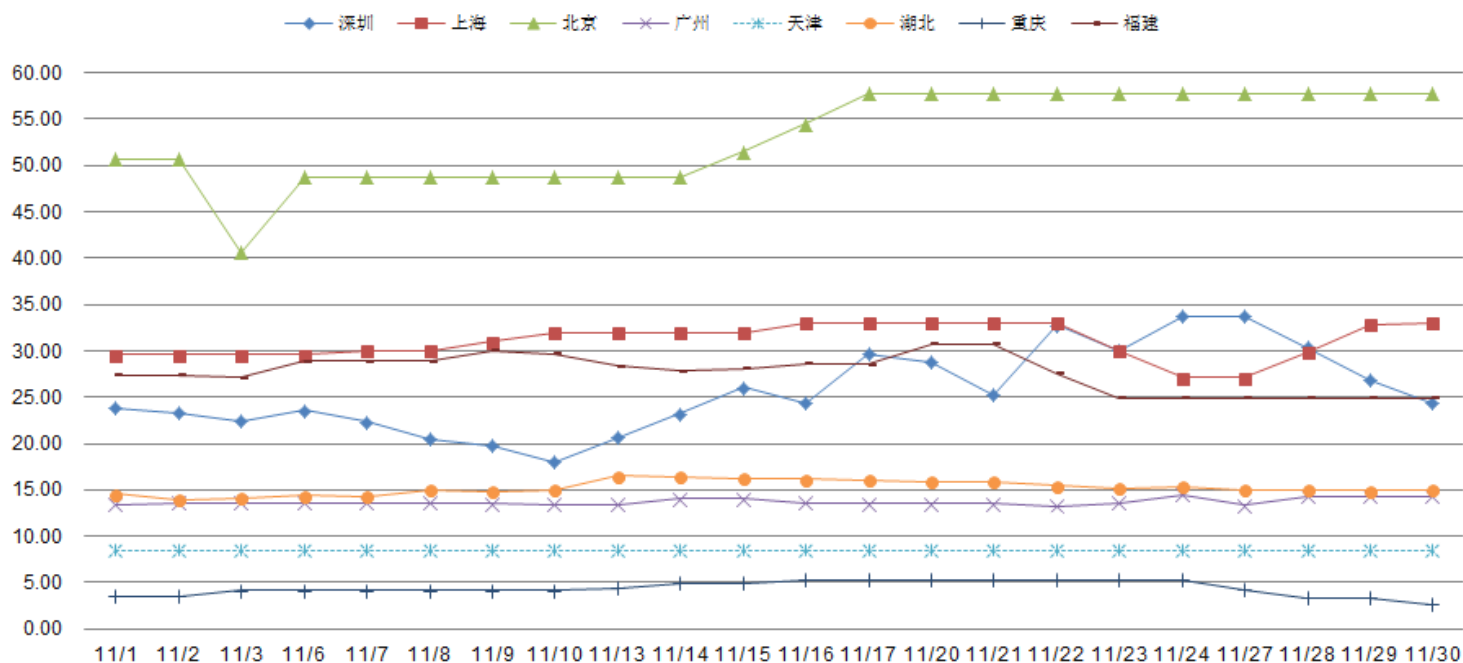
各地区碳市场成交均价（2014年4月2日-2017年11月30日）



天津11月持续停市。

11月，各地区价格如下图所示：

2017年11月各地区碳市场日成交均价走势图



注：虚线代表当天无成交，深圳价格为4个配额产品日均价。