

# 湖北碳市场交易情况

(截至2017年12月31日)

12月份,全国碳市场交易平稳,部分试点配额成交量放缓,广东、重庆当月成交量持续放量上涨,当日无成交的情况依然存在。九大试点中湖北、深圳、重庆和广东本月交易十分活跃。具体情况如下:

## 一、湖北碳市场交易情况

### (一) 累计成交量及成交额

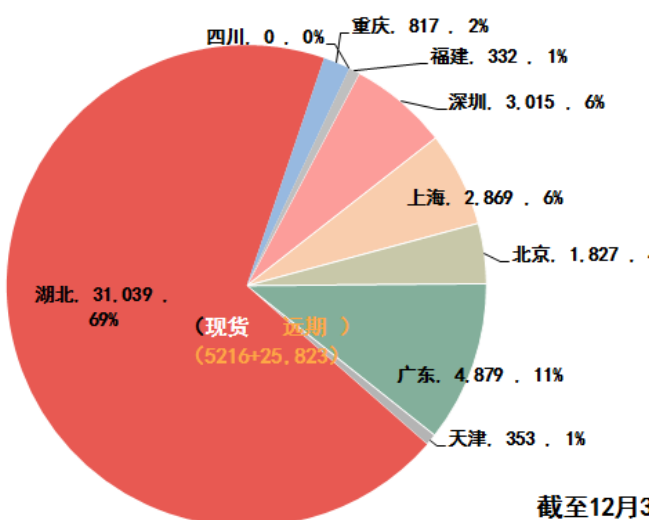
截至2017年12月31日,湖北碳市场配额共成交3.12亿吨,成交总额72.31亿元。

除一级市场(配额拍卖)外,湖北二级市场累计成交3.10亿吨,占全国68.78%;成交额71.91亿元,占全国74.96%。

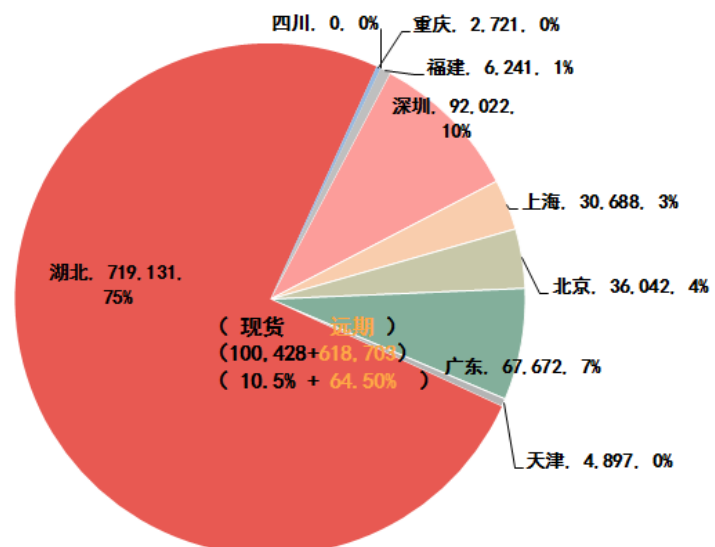
其中,现货市场线上公开交易累计成交5216.1万吨,占全国27.30%;成交额1亿元,占全国29.50%。

### 协商议价+大宗成交+现货远期

全国碳市场交易总量(万吨)



全国碳市场交易总额(万元)



注：上海、北京、福建未公布大宗成交额。

## （二）当月总成交量及总成交额

当月配额成交总量34.89万吨，成交总额535.64万元。

## （三）日均成交量

湖北碳市场12月配额日均成交1.66万吨。开市以来累计日均成交34.03万吨，占全国的69.17%。

		二级市场日均成交量（吨）			
地区	指标	12月日均成交量	占比	累计日均成交量	占比
湖北		16,615	6.49%	340,344	69.17%
深圳		158,027	61.70%	26,748	5.44%
上海		2,671	1.04%	28,656	5.82%
北京		3,588	1.40%	18,145	3.69%
广东		19,191	7.49%	51,844	10.54%
天津		0	0.00%	3,659	0.74%
重庆		36,774	14.36%	9,438	1.92%
四川		3,430	1.34%	0	0.00%
福建		15,836	6.18%	13,232	2.69%
总计		256,131	100.00%	492,066	100.00%

## （四）日均成交金额

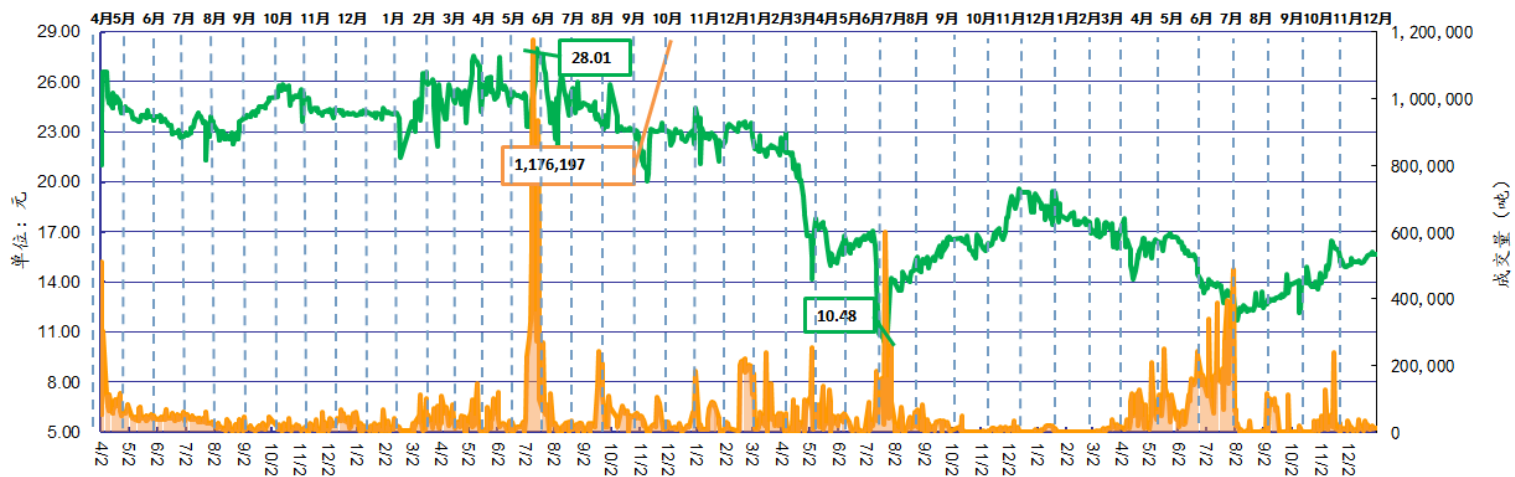
湖北碳市场12月配额日均成交25.51万元。开市以来累计日均成交788.52万元，占全国的75.70%。

		二级市场日均成交金额（元）			
地区	指标	12月日均成交金额	占比	累计日均成交金额	占比
湖北		255,064.95	4.43%	7,885,208.73	75.70%
深圳		5,019,545.77	87.26%	816,517.72	7.84%
上海		84,490.94	1.47%	306,574.28	2.94%
北京		43,912.65	0.76%	357,918.94	3.44%
广东		257,110.09	4.47%	719,154.89	6.90%
天津		0.00	0.00%	50,691.23	0.49%
重庆		81,056.32	1.41%	31,418.17	0.30%
四川		0.00	0.00%	0.00	0.00%
福建		11,162.93	0.19%	248,654.29	2.39%
总计		5,752,343.66	100.00%	10,416,138.24	100.00%

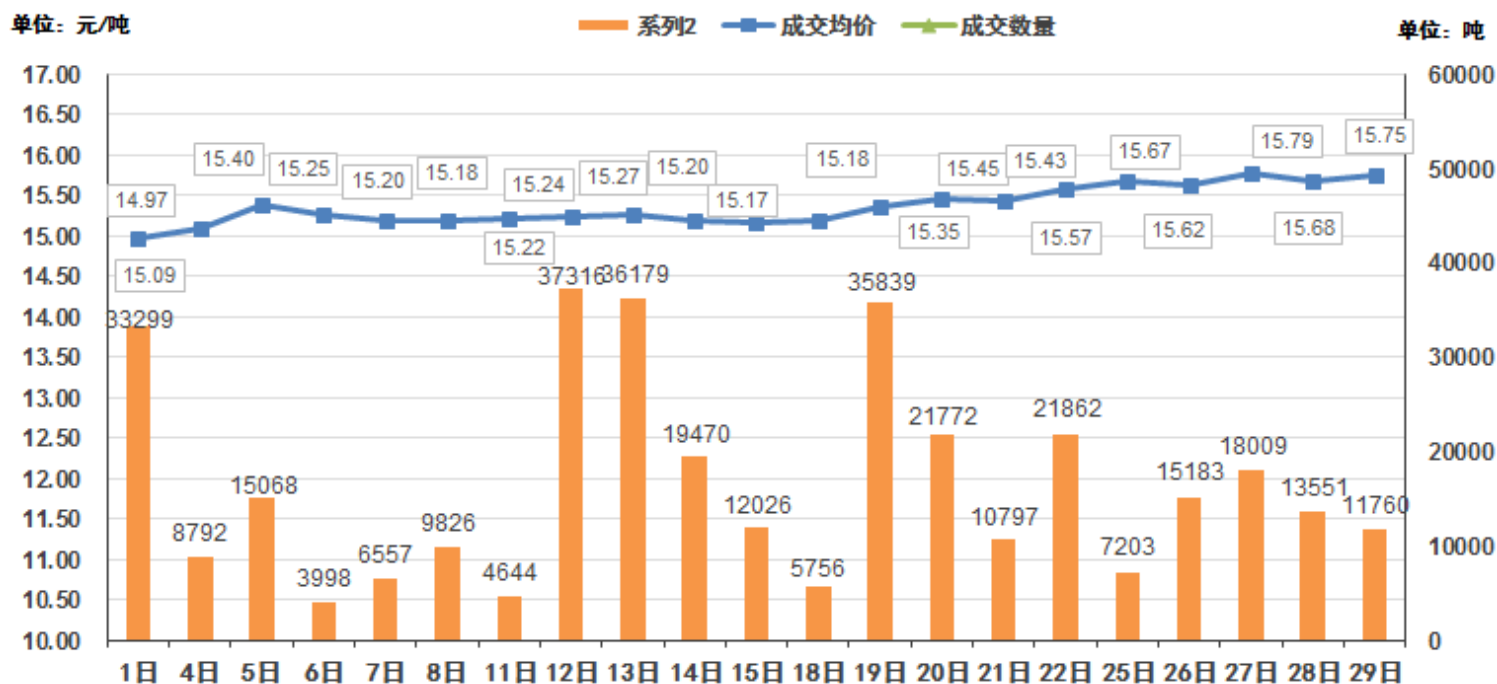
### （五）成交价格

12月，湖北碳市场配额日成交均价稳步上涨。当月成交均价15.35元/吨，较上月（15.43元/吨）上跌了0.49%。

湖北碳市场成交量价表



## 2017年12月份湖北现货量价走势图

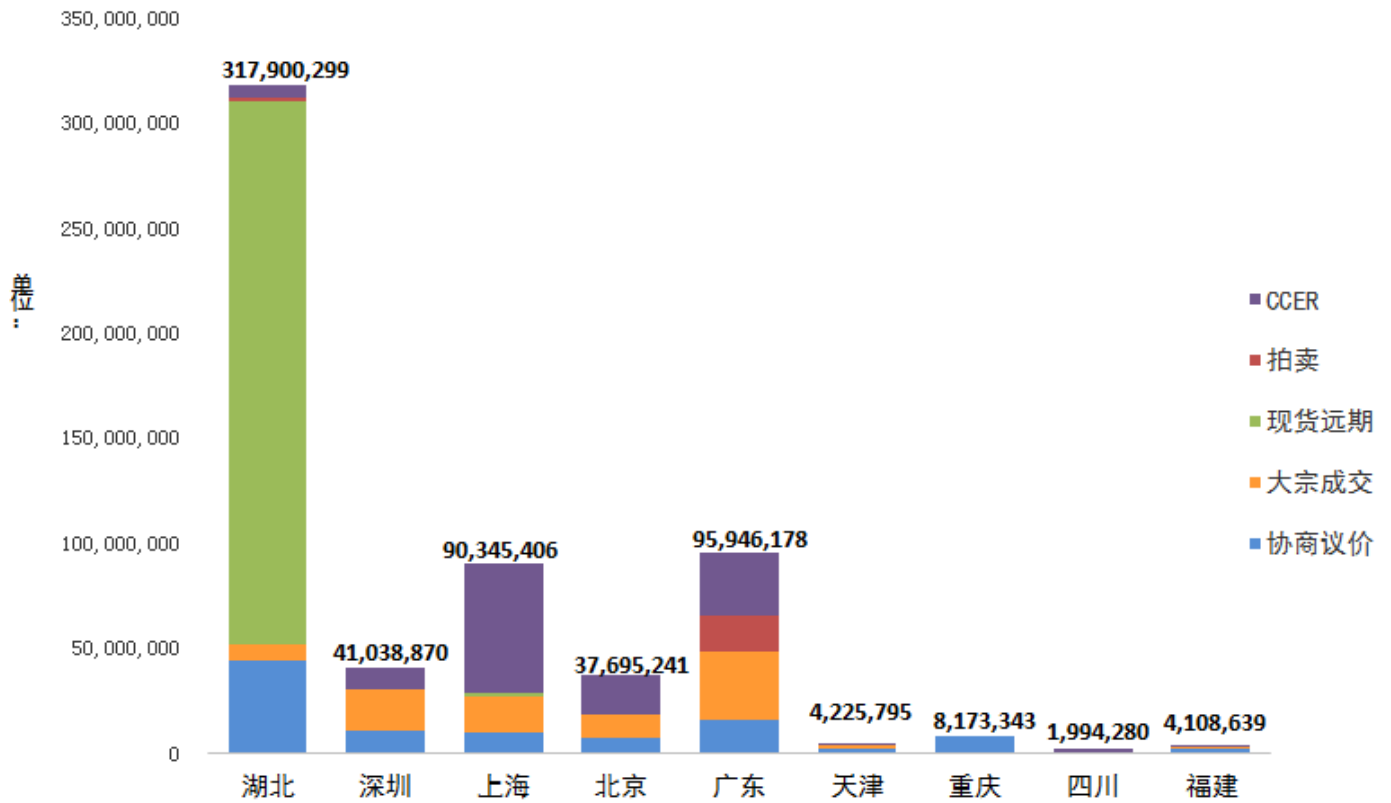


## 二、国内碳市场交易情况

### (一) 交易规模

截至12月31日，全国配额累计成交4.70亿吨，成交总额104.94亿元。其中，线上公开交易累计成交1.01亿吨，成交金额23.09亿元；大宗及协议转让累计成交0.9亿吨，成交金额10.25亿元；现货远期累计成交2.60亿吨，成交金额62.60亿元；公开拍卖累计成交0.2亿吨，成交金额9亿元。另 CCER 成交1.31亿吨。

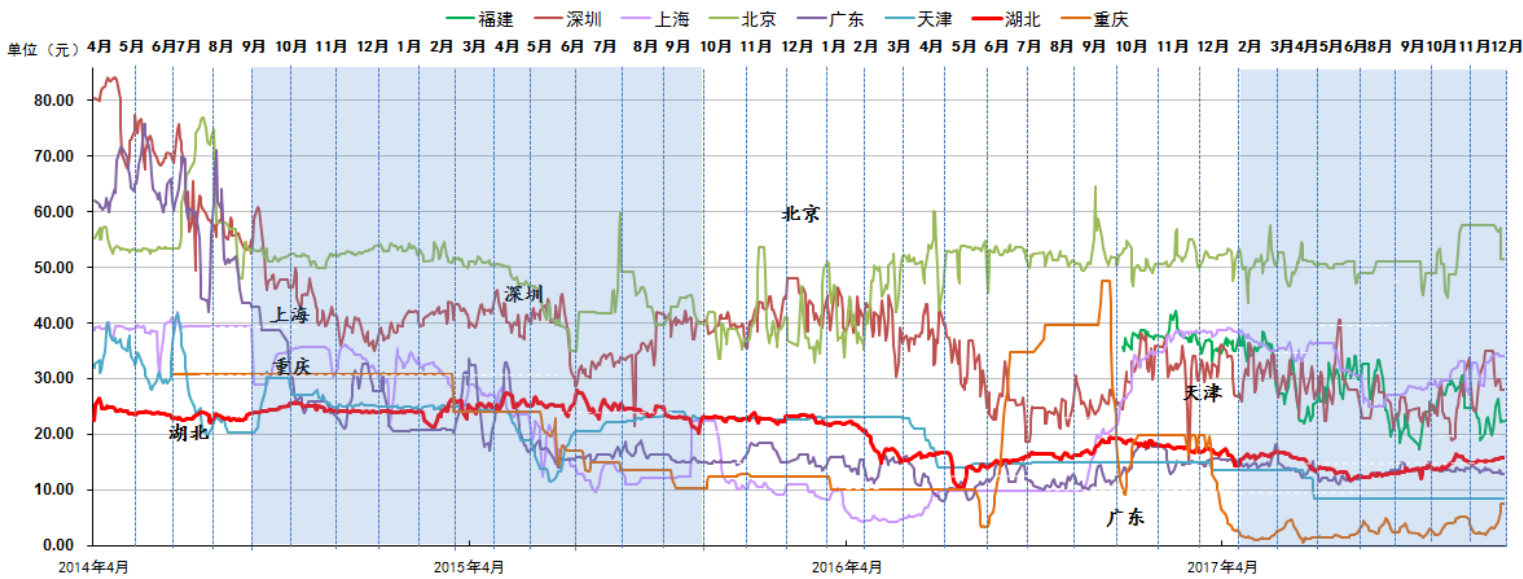
## 各地区碳市场累计成交量



## (二) 配额成交价格

各地区碳市场成交均价如下图：

各地区碳市场成交均价（2014年4月2日-2017年12月31日）

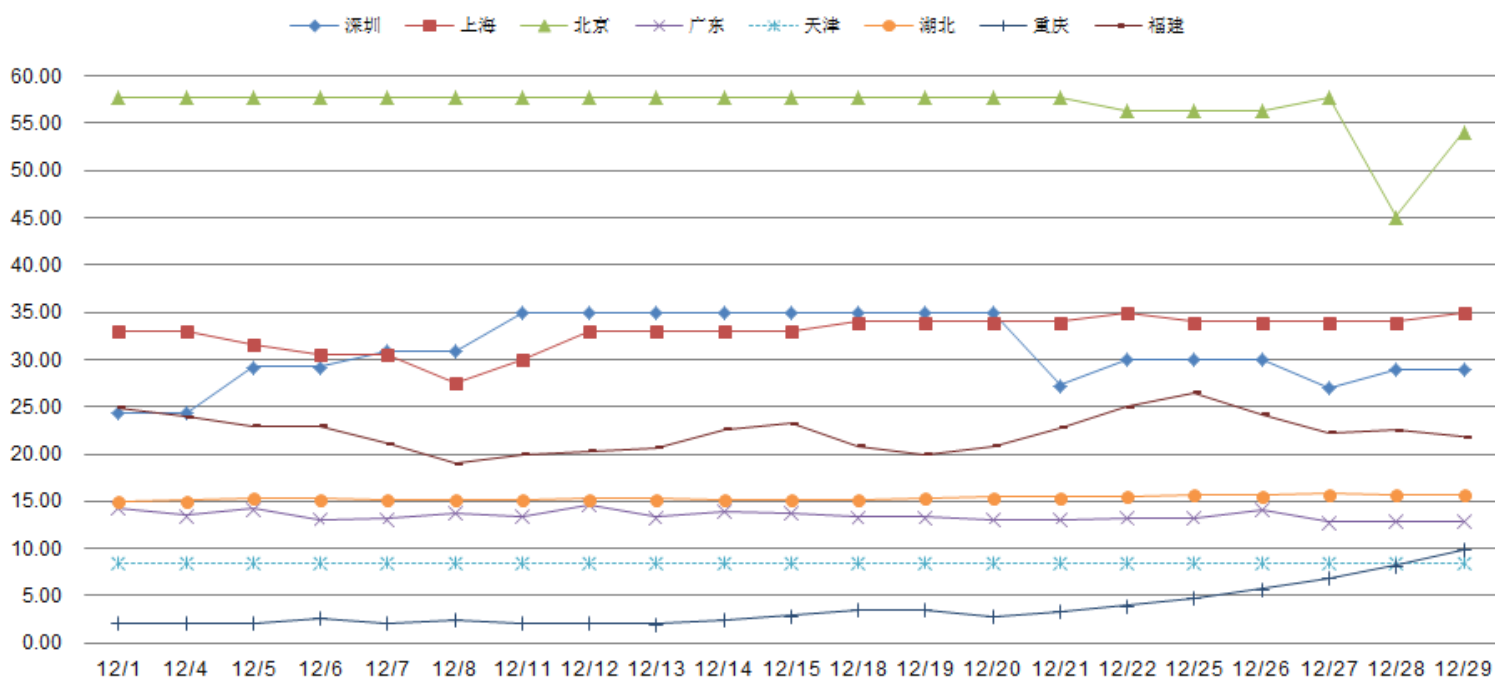


注：直线段部分代表当日无成交量

天津12月持续停市。

12月，各地区价格如下图所示：

2017年12月各地区碳市场日成交均价走势图



注：虚线代表当天无成交，深圳价格为4个配额产品日均价。