

# 湖北碳市场交易情况

(截至2018年2月28日)

2月份,全国碳市场由于受到春节的影响交易下滑,大部分试点配额成交量萎缩,当日无成交的情况依然存在。九大试点中湖北、上海、广东和福建本月交易相对活跃。具体情况如下:

## 一、湖北碳市场交易情况

### (一) 累计成交量及成交额

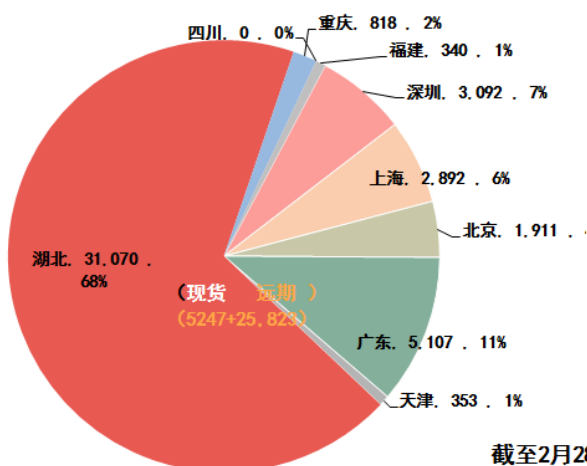
截至2018年2月28日,湖北碳市场配额共成交3.13亿吨,成交总额72.36亿元。

除一级市场(配额拍卖)外,湖北二级市场累计成交3.11亿吨,占全国68.16%;成交额71.96亿元,占全国74.57%。

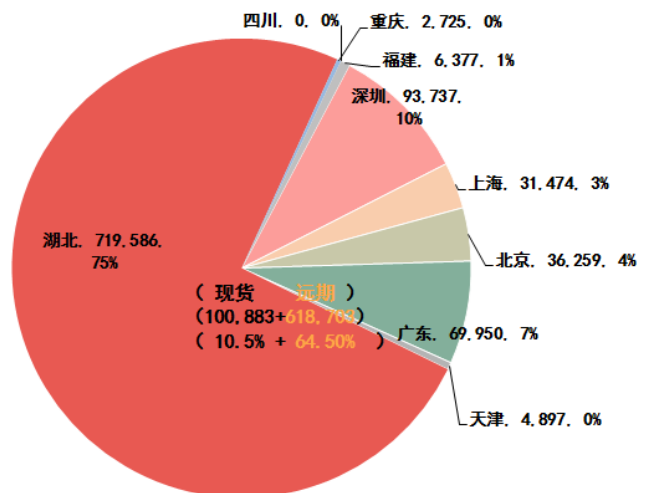
其中,现货市场线上公开交易累计成交5246.9万吨,占全国26.80%;成交额10.1亿元,占全国29.10%。

### 协商议价+大宗成交+现货远期

全国碳市场交易总量(万吨)



全国碳市场交易总额(万元)



注:上海、北京、福建未公布大宗成交额。

## （二）当月总成交量及总成交额

当月配额成交总量10.25万吨，成交总额151.54万元。

## （三）日均成交量

湖北碳市场2月配额日均成交6832吨。开市以来累计日均成交32.74万吨，占全国的68.68%。

|    |    | 二级市场日均成交量（吨） |         |         |         |
|----|----|--------------|---------|---------|---------|
| 地区 | 指标 | 2月日均成交量      | 占比      | 累计日均成交量 | 占比      |
| 湖北 |    | 6,832        | 3.39%   | 327,399 | 68.68%  |
| 深圳 |    | 24,490       | 12.15%  | 26,562  | 5.57%   |
| 上海 |    | 4,013        | 1.99%   | 27,864  | 5.84%   |
| 北京 |    | 25,687       | 12.74%  | 18,300  | 3.84%   |
| 广东 |    | 134,291      | 66.62%  | 52,219  | 10.95%  |
| 天津 |    | 0            | 0.00%   | 3,524   | 0.74%   |
| 重庆 |    | 0            | 0.00%   | 9,054   | 1.90%   |
| 四川 |    | 4,802        | 2.38%   | 0       | 0.00%   |
| 福建 |    | 1,463        | 0.73%   | 11,802  | 2.48%   |
| 总计 |    | 201,578      | 100.00% | 476,724 | 100.00% |

## （四）日均成交金额

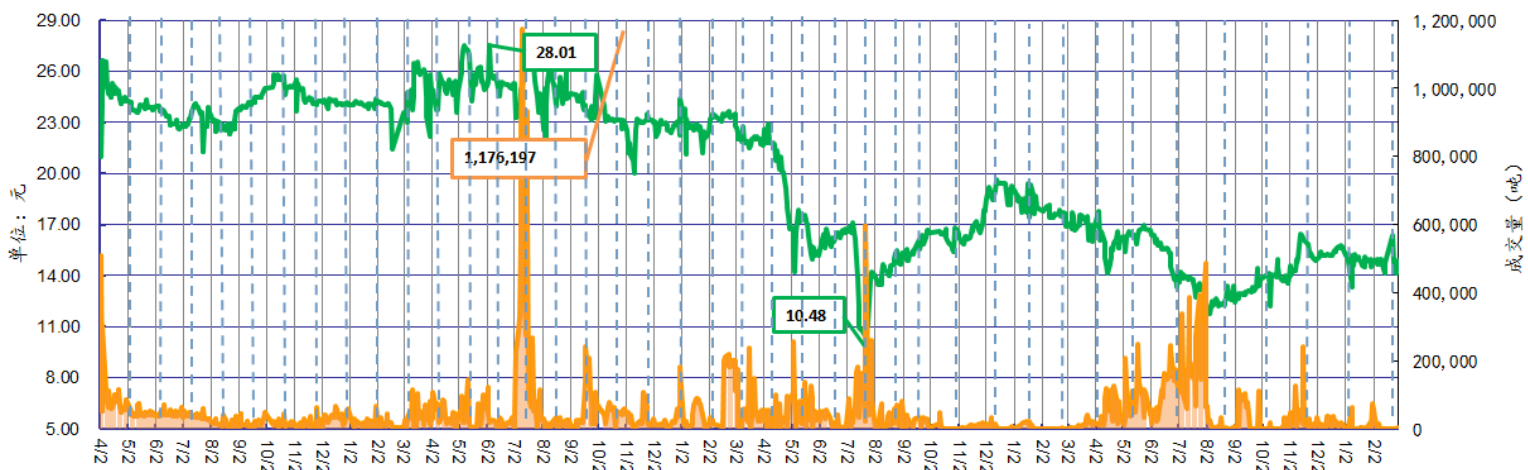
湖北碳市场2月配额日均成交10.10万元。开市以来累计日均成交758.26万元，占全国的75.42%。

|    |    | 二级市场日均成交金额（元） |         |               |         |
|----|----|---------------|---------|---------------|---------|
| 地区 | 指标 | 2月日均成交金额      | 占比      | 累计日均成交金额      | 占比      |
| 湖北 |    | 101,029.75    | 4.72%   | 7,582,575.10  | 75.42%  |
| 深圳 |    | 556,704.02    | 26.00%  | 805,301.05    | 8.01%   |
| 上海 |    | 135,685.63    | 6.34%   | 303,220.79    | 3.02%   |
| 北京 |    | 36,877.88     | 1.72%   | 347,311.88    | 3.45%   |
| 广东 |    | 1,284,190.79  | 59.98%  | 715,236.57    | 7.11%   |
| 天津 |    | 0.00          | 0.00%   | 48,821.26     | 0.49%   |
| 重庆 |    | 0.00          | 0.00%   | 30,174.74     | 0.30%   |
| 四川 |    | 0.00          | 0.00%   | 0.00          | 0.00%   |
| 福建 |    | 26,424.77     | 1.23%   | 221,428.31    | 2.20%   |
| 总计 |    | 2,140,912.84  | 100.00% | 10,054,069.70 | 100.00% |

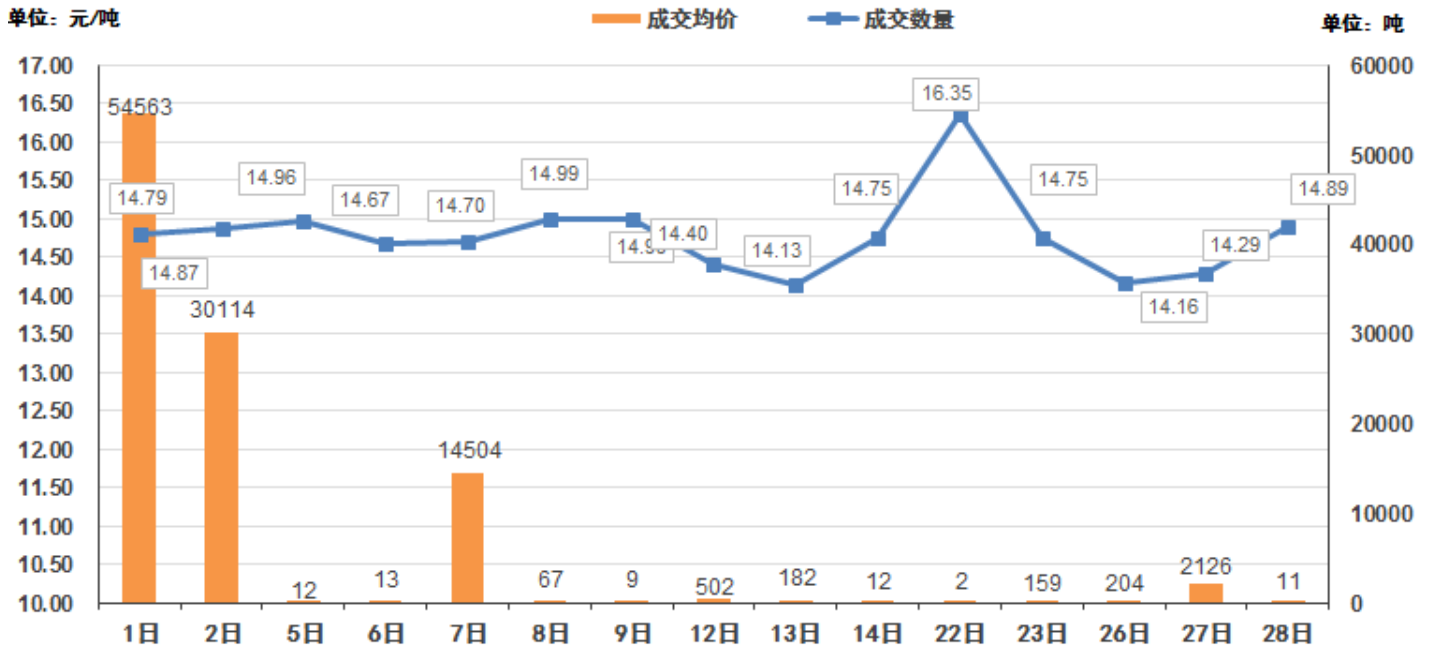
### （五）成交价格

2月，湖北碳市场配额日成交均价企稳，月末轻微震荡。当月成交均价14.79元/吨，较上月（14.41元/吨）上涨了0.03%。

湖北碳市场成交量价表



## 2018年2月份湖北现货量价走势图

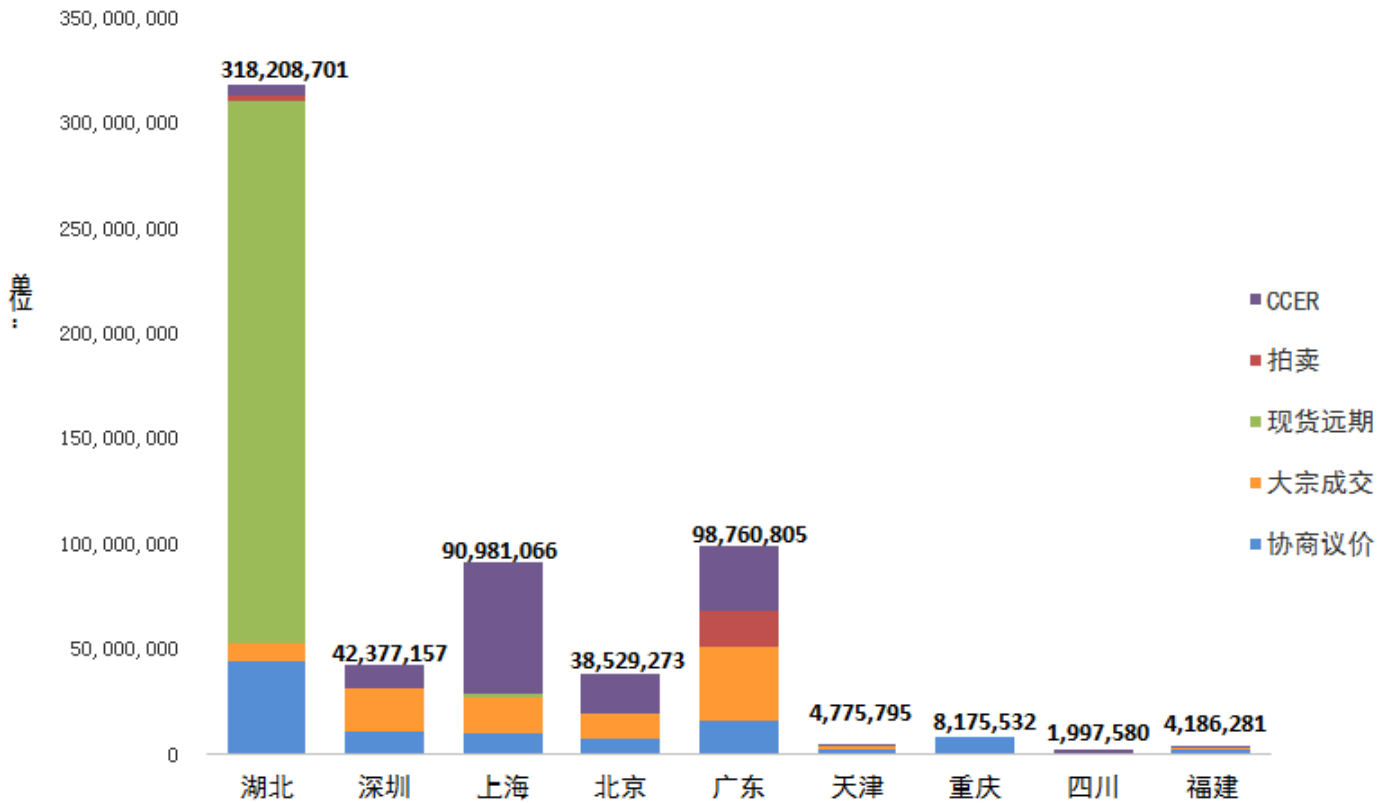


## 二、国内碳市场交易情况

### (一) 交易规模

截至2月28日,全国配额累计成交4.75亿吨,成交总额105.50亿元。其中,线上公开交易累计成交1.02亿吨,成交金额23.29亿元;大宗及协议转让累计成交0.94亿吨,成交金额10.61亿元;现货远期累计成交2.60亿吨,成交金额62.60亿元;公开拍卖累计成交0.2亿吨,成交金额9亿元。另 CCER 成交1.33亿吨。

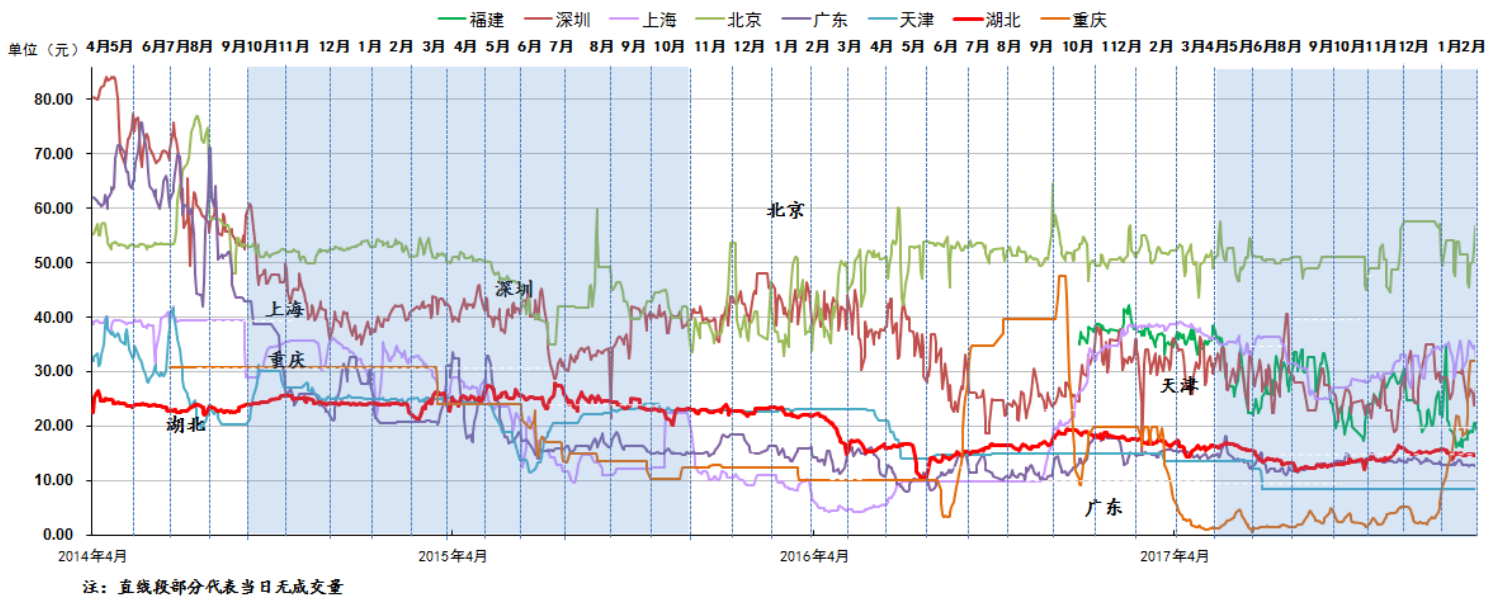
## 各地区碳市场累计成交量



## (二) 配额成交价格

各地区碳市场成交均价如下图：

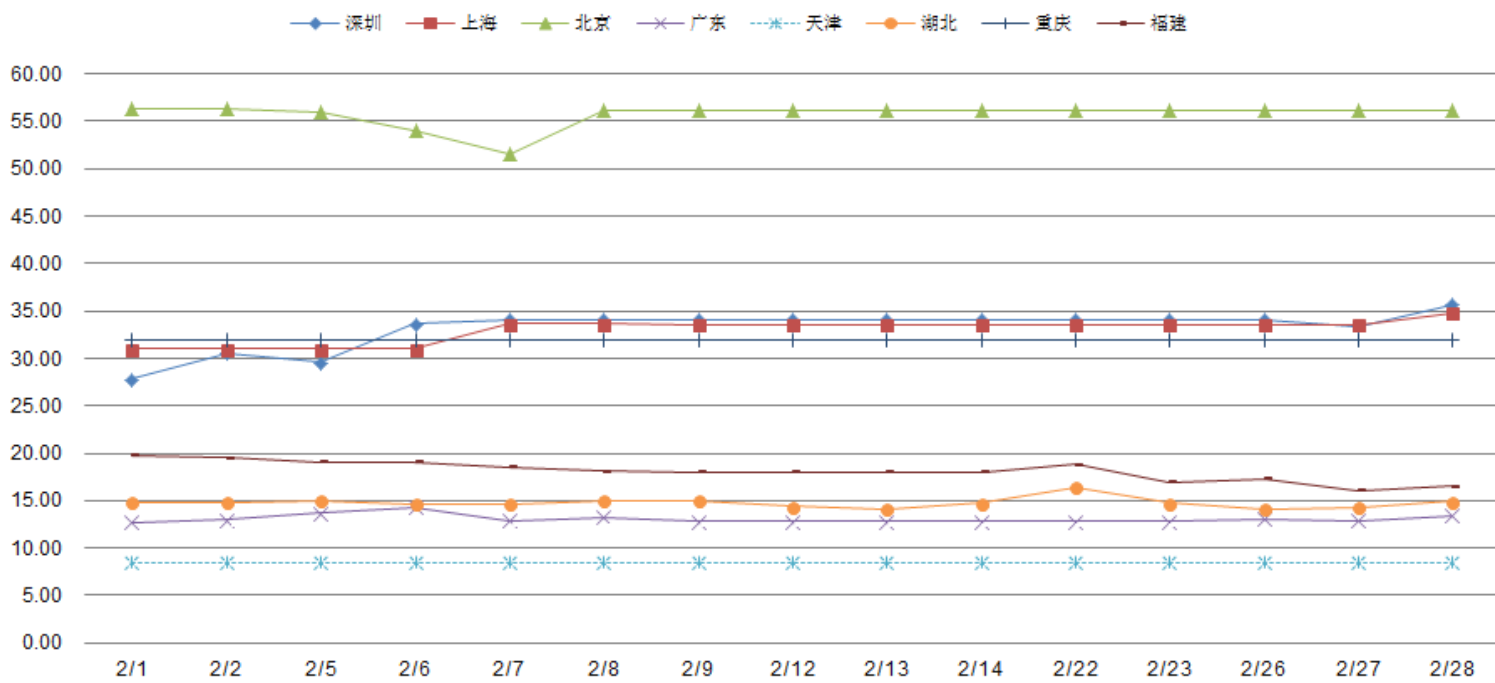
各地区碳市场成交均价（2014年4月2日-2018年2月28日）



天津2月持续停市。

2月，各地区价格如下图所示：

2018年2月各地区碳市场日成交均价走势图



注：虚线代表当天无成交，深圳价格为4个配额产品日均价。